

# GRUNDIG

Hair Dryer  
User Manual




HD 5680

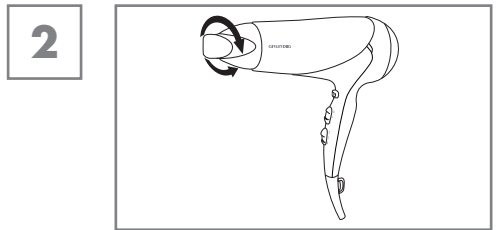
EN - TR

Arçelik A.Ş. Karaağaç Cad. No: 2-6  
34445 Sütlüce, İstanbul, Türkiye

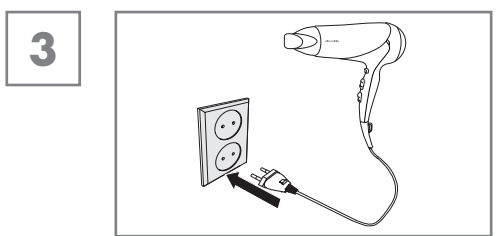
www.grundig.com.tr  
01M-8810351600-0821-03



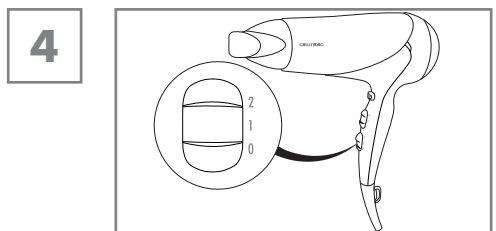
Dry the hair / Saç kurutma



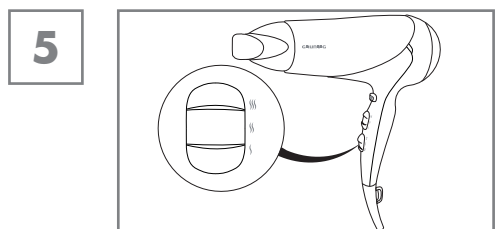
Align the concentrator nozzle /  
Yoğunlaştırıcı nozulunu hizalayın



Connect / Priz'e takın



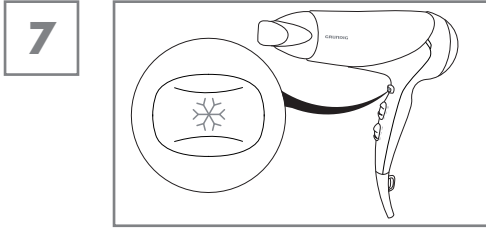
Switch on/off and select air flow level /  
Açma/Kapama tuşuna basın ve fan seviyesi seçin /



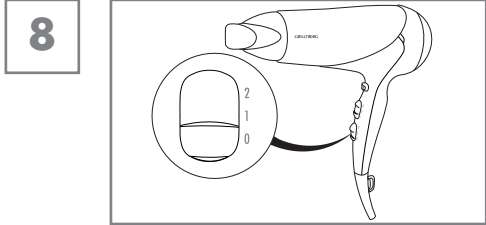
Select temperature level (low, medium, high) /  
Sıcaklık seviyesi seçin (soğuk, orta, yüksek)



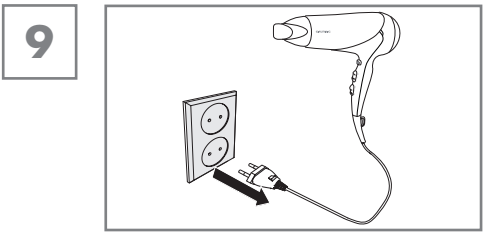
Dry the hair / Saç kurutma



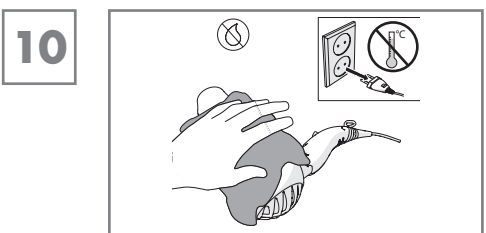
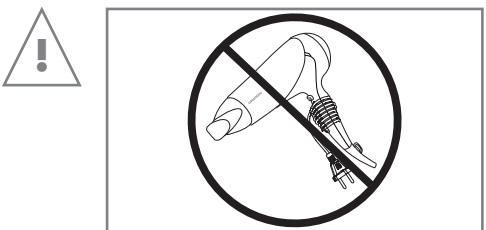
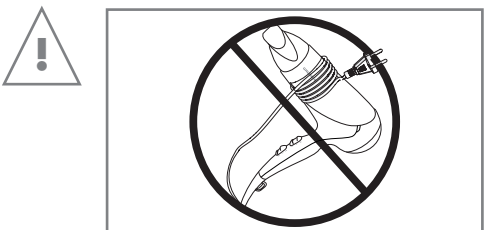
Press Cool Shot to fix the hairstyle /  
Saç şeklini sabitlemek için soğuk darbe tuşuna basın



Switch off / Kapatın



Pull out the power cord / Elektrik kablosunu çekin



Clean the device / Cihazın temizlenmesi

## SAFETY EN

Please note the following information when using the appliance:

- The appliance is designed for domestic use only.
- Never use the appliance in the bath, shower or over a washbasin filled with water; nor should it be operated with wet hands.



- Do not immerse the appliance in water or let it come into contact with water, even during cleaning.
- If the appliance is used in the bathroom, it is essential that you unplug it after use, as any water close to the

appliance can still pose a hazard, even if the appliance is switched off.

- Do not use the appliance near water in bathtubs, wash basins or other vessels.
- If not already in use, installing a residual current-operated protective device (RCD) is recommended for additional protection with a rated residual operating current not exceeding 30 mA in the electrical circuit of your bathroom. Ask your plumber for advice.
- Never place the appliance on soft cushions or blankets during operation.
- Ensure that the air-induction and output openings are not covered during operation.
- The appliance is equipped with an overheating protection system.
- Unplug the appliance after use. Do not disconnect the plug by pulling on

the cord.

- Never use the appliance if it or the power cord is visibly damaged.
- If the power cord is damaged, it must be replaced by the manufacturer, a service centre or a similarly qualified person to avoid any danger of electrical shock.
- Keep the appliance out of the reach of children.
- This appliance can be used by children aged from 8 years and above and persons with reduced physical, sensory or mental capabilities or lack of experience and knowledge if they have been given supervision or instruction concerning use of the appliance in a safe way and understand the hazards involved. Children shall not play with the appliance. Cleaning and user maintenance shall not be made by

children without supervision.

- Never open the appliance under any circumstance. No warranty claims are accepted for damage caused by improper handling.
- Check if the mains voltage on the type plate (on the handle of the appliance) corresponds to your local mains supply. The only way to disconnect the appliance from the mains is to unplug it.
- Never wrap the power cord around the appliance.
- Never use the appliance in or near to combustible, inflammable places and materials and furniture. Do not let the appliance come into contact with or become covered by inflammable materials e.g. curtains, textiles, walls, etc. Please make sure that the appliance is always kept a

safe distance away from flammable materials and furniture.

- The nozzle becomes very hot during use. Do not touch it with your bare hands. Avoid any contact of the skin with the hot parts. Do not allow the nozzle to come into contact with your face, neck or head.
- A warm flow of air is required to achieve a perfect result. Please note that a metallised brush can become extremely hot during prolonged or intensive use. To avoid injury, please adjust the usage time of the appliance to the accessory being used.

## AT A GLANCE

Dear Customer,  
congratulations on purchasing the GRUNDIG Hair Dryer HD 5680.

Read the following user notes carefully to ensure full enjoyment of your quality Grundig product for many years to come.

## Technical data

Power supply: 230-240 V~, 50 Hz

Power: 2000-2200 W

Electrical insulation class: II

Technical and design modifications reserved!

## GÜVENLİK TR

Cihazı kullanırken lütfen aşağıdaki bilgilere dikkat edin:

- Bu cihaz yalnızca evde kullanım için tasarlanmıştır.
- Cihazı banyoda, duşta ya da suyla dolu küvet üzerinde asla kullanmayın; ayrıca cihaz, ıslak ellerle de kullanılmamalıdır.



- Cihazı temizleme sırasında bile suya sokmayın ve suyla temas etmesine izin vermeyin.
- Cihaz banyoda kullanılmışsa, kullandıktan sonra fişi çekilmelidir. Çünkü cihaza yakın yerde su bulunması, cihaz kapalı olsa da tehlike yaratabilir.
- Cihazı banyo küveti, lavabo veya diğer kaplardaki suların yakınında kullanmayın.
- Cihaz kullanılmadığı zamanlarda ek koruma sağlamak amacıyla, banyonuzdaki elektrik tesisatı üzerinde artık akımla çalışan ve 30 mA'ı geçmeyen bir akım koruyucu aygıtla (RCD) korunması tavsiye edilir. Öneri için ehliyetli bir elektrikçiye başvurun.
- Cihazı kullanırken asla yumuşak minder veya battaniye üzerine koymayın.

- Kullanım sırasında hava giriş ve çıkış açıklıklarının kapanmadığından emin olun.
- Cihaz aşırı ısınma koruma sistemine sahiptir.
- Cihazı kullandıktan sonra elektrik fişini prizden çekin. Cihazın fişini kablosundan çekerek çıkarmayın.
- Cihazda veya elektrik kablosunda gözle görülür hasar mevcutsa, cihazı asla kullanmayın.
- Elektrik kablosu hasar görmüşse, elektrik çarpması riskini önlemek için üretici, yetkili servis merkezi veya benzer bir yetkili kişi tarafından değiştirilmelidir.
- Cihazı çocukların erişemeyecekleri yerde saklayın.
- Bu cihaz, cihazın güvenli bir şekilde kullanımını ilgili olarak gözetim altında tutulmaları veya kendilerine talimat verilmesi ve cihazın kullanımıyla


ilgili tehlikeleri anlamaları koşuluyla 8 yaş ve üzeri çocuklar ile kısıtlı fiziksel, duyuşal veya zihinsel kapasiteye sahip olan ya da bilgi ve deneyimi olmayan kişilerce kullanılabilir. Çocuklar cihazla oynamamalıdır. Temizlik ve kullanıcı bakım işlemleri, başlarında bir büyük olmadığı sürece çocuklar tarafından yapılmamalıdır.

- Cihazı hiçbir koşul altında sökmeyin. Hatalı kullanımın neden olduğu hasarlar için hiçbir garanti talebi kabul edilmez.

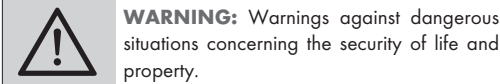
- Tip etiketinde (cihazın sapındadır) yazılı olan şebeke geriliminin evinizdeki şebeke gerilimine uygun olup olmadığını kontrol edin. Cihazın elektrik bağlantısını kesmenin tek yolu fişini çekmektir.

## Meanings of the symbols

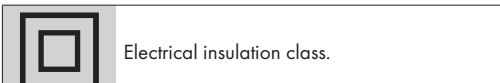
Following symbols are used in various sections of this manual:



Important information and useful hints about usage.



**WARNING:** Warnings against dangerous situations concerning the security of life and property.



Electrical insulation class.



This product has been produced in environmentally-friendly, state-of-the-art facilities.

Conforms to the WEEE Directive. It does not contain PCB.

## INFORMATION

### Cleaning and care

- 1 Switch off the appliance with the button and unplug power cord from the wall socket.
- 2 Clean the appliance only with a damp, soft cloth. Clean the air inlet grille occasionally with a soft brush to remove hairs and dust. Take off the air inlet grille and clean the filter at regular intervals. Pull back the grille to do this.

### Storage

Store the appliance carefully if you do not want to use it for a long time.

- 1 Make sure it is unplugged, has completely cooled down and is completely dry.
- 2 Store it in its original box in a cool, dry place. Do not wind the power cord around the appliance.
- 3 Make sure the appliance is kept out of reach of children.

### Tips for energy saving

Turn off and unplug the appliance after each use.

### Compliance with the WEEE Directive and Disposing of the Waste Product:

This product complies with EU WEEE Directive (2012/19/EU). This product bears a classification symbol for waste

electrical and electronic equipment (WEEE).



This symbol indicates that this product shall not be disposed with other household wastes at the end of its service life. Used device must be returned to official collection point for recycling of electrical and electronic devices. To find these collection systems please contact to your local authorities or retailer where the product was purchased. Each household performs important role in recovering and recycling of old appliance. Appropriate disposal of used appliance helps prevent potential negative consequences for the environment and human health.

### Compliance with RoHS Directive

The product you have purchased complies with EU RoHS Directive (2011/65/EU). It does not contain harmful and prohibited materials specified in the Directive.

### Package information



Packaging materials of the product are manufactured from recyclable materials in accordance with our National Environment Regulations. Do not dispose of the packaging materials together with the domestic or other wastes. Take them to the packaging material collection points designated by the local authorities.

- Elektrik kablosunu asla cihazın etrafına sarmayın.
- Cihazı asla parlayıcı veya yanıcı mad-delerin ve mobilyaların bulunduğu yerde veya yakınında kullanmayın. Ci-hazın perde, kumaş, duvar, vb. gibi ya-nıcı maddelerle temas etmesine veya bunlarla örtülmesine izin vermeyin. Cihazın yanıcı maddelerden ve mobil-yalardan uzakta, emniyetli bir yerde tutulduğundan emin olun.
- Yoğunlaştırıcı uç, kullanım sırasında çok ısınır. Çıplak elle dokunmayın. Cildinizin sıcak parçalara temas etme-sinden kaçınin. Yoğunlaştırıcı ucun yü-zünüzle, boynunuzla ya da başınızla temas etmesine izin vermeyin.
- Mükemmel bir sonuç elde etmek için sıcak bir hava akışı gereklidir. Metal kaplama fırçanın uzun veya yoğun

Elektrik kablosunu asla cihazın etrafına sarmayın.

kullanımda çok ısınabileceğini unu-tmayın. Yaralanmaları önlemek için, cihazın kullanım süresini, kullanmakta olduğunuz aksesuara göre ayarlayın.

## GENEL BAKIŞ

### Değerli Müşterimiz,

GRUNDIG HD 5680 Saç kurutma makinesini satın aldığınız için sizi kutlarız.

Kaliteli GRUNDIG ürününüzü yıllarca kullanabilmek için lüt-fen aşağıdaki kullanıcı notlarını dikkatli bir şekilde okuyun.

Elektrik kablosunu asla cihazın etrafına sarmayın.

Elektrik kablosunu asla cihazın etrafına sarmayın.


Elektrik kablosunu asla cihazın etrafına sarmayın.


Elektrik kablosunu asla cihazın etrafına sarmayın.


Elektrik kablosunu asla cihazın etrafına sarmayın.

#### Sembollerin anlamları

Bu kullanma kılavuzunun çeşitli kısımlarında aşağıdaki sem-boller kullanılmıştır:

	Cihazın kullanımıyla ilgili önemli bilgiler ve faydalı tavsiyeler.
--	--

	<b>UYARI:</b> Can ve mal güvenliğiyle ilgili tehli-keli durumlar konusunda uyarılar.
--	--

	Elektrik çarpmasına karşı koruma sınıfı.
--	--

Elektrik kablosunu asla cihazın etrafına sarmayın.

Elektrik kablosunu asla cihazın etrafına sarmayın.

Elektrik kablosunu asla cihazın etrafına sarmayın.

AEEE Yönetmeliğine uygundur. PCB içermez.

Elektrik kablosunu asla cihazın etrafına sarmayın.

## BİLGİLER

#### Temizleme ve Bakım

1 Cihazı düğmesiyle kapatın ve elektrik kablosunun fişini prizden çekin.

2 Cihazı yalnızca nemli ve yumuşak bir bezle temizleyin. Saç ve tozları gidermek için hava giriş izgarasını bir fırça yardımıyla düzenli aralıklarla temizlemeyi unut-mayın. Hava giriş izgarasını çıkarmı ve filtreyi düzenli aralıklarla temizleyin. Bunu yapmak için izgarayı geri çekin.

#### Saklama

Cihazı uzun süre kullanmayı düşünmüyorsanız, lütfen dikkatli bir şekilde saklayın.

1 Fişinin çekili olduğundan, tamamen soğuduğundan ve ta-mamen kuru olduğundan emin olun.

2 Elektrik kablosunu cihazın etrafına sarmayın. Serin ve kuru bir yerde saklayın.

3 Cihazın, çocukların ulaşamayacağı bir yerde muhafaza edildiğinden emin olun.

#### Enerji tasarrufu için yapılması gerekenler

Kullanımdan sonra cihazı kapatın ve fişini prizden çıkarın.

#### AEEE Yönetmeliğine Uyum ve Atık Ürünün Elden Çıkarılması

Bu ürün T.C. Çevre ve Şehircilik Bakanlığı tarafından yayımlanan “Atık elektrikli ve Elektronik eşyaların Kontrolü Yönetmeliği’nde belirtilen zararlı ve yasaklı maddeleri içermez.

Elektrik kablosunu asla cihazın etrafına sarmayın.

Bu sembol, bu ürünün kullanım ömrü sonunda diğer evsel atıklarla birlikte atılmaması gerektiğini belirtir. Kullanılmış cihazlar, elektrikli ve elektronik cihazların geri dönüşümü için belirlenen resmi toplama noktalarına teslim edilme-lidir. Bu toplama noktalarının yerlerini öğrenmek için lüt-fen bölgenizdeki yetkili makamlarla veya ürünü satın aldığınız yerle iletişime geçin. Eski cihazların geri kazanılma-sında ve geri dönüştürülmesinde her ev önemli rol oyna-maktadır. Kullanılmış ürünlerin uygun şekilde elden çıkarıl-ması, çevre ve insan sağlığı üzerideki olumsuz etkilerin önlenmesine yardımcı olur.

#### Ambalaj bilgisi

Ürünün ambalajı, Ulusal Mevzuatımız gereği geri dönüştürülebilir malzemelerden üretilmiş-tir. Ambalaj atığını evsel veya diğer atıklarla birlikte atmayın, yerel otoritenin belirttiği ambalaj toplama noktalarına atın.

Elektrik kablosunu asla cihazın etrafına sarmayın.

#### Teknik Özellikler

**Güç kaynağı:** 230 - 240 V~, 50 Hz

**Güç** 2000-2200 W

**Elektriksel izolasyon sınıfı:** II

Teknik ve optik değişiklik yapma hakkı saklıdır!

Elektrik kablosunu asla cihazın etrafına sarmayın.

Elektrik kablosunu asla cihazın etrafına sarmayın.

Elektrik kablosunu asla cihazın etrafına sarmayın.

Elektrik kablosunu asla cihazın etrafına sarmayın.

#### Bu kılavuzu okumadan ürününüzü çalış-tırmayınız.

Elektrik kablosunu asla cihazın etrafına sarmayın.

Ürününüz ile ilgili garanti şartları, kullanımı ve sorun giderme yöntemleri kılavuzda yer almaktadır.

Elektrik kablosunu asla cihazın etrafına sarmayın.

Uygun Kullanım ve Garanti ile İlgili Dikkat Edilmesi Ge-reken Hususlar;

Aşağıda belirtilen sorunların giderilmesi ücret karşılı-ğında yapılır. Bu durumlar için garanti şartları uygulan-maz;

1) Kullanım hatalarından kaynaklanan hasar ve arıza-lar,

2) Malın tüketiciye tesliminden sonraki yükleme, bo-şaltma, taşıma vb. sırasında oluşan hasar ve arızalar,

3) Malın kullanıldığı yerin elektrik (priz, gerilim, top-raklama vb.), su (su basıncı, musluk vb.), doğalgaz, telefon, internet vb. şebekesi ve/veya altyapısı (gider, zemin, ortam vb.) kaynaklı meydana gelen hasar ve arızalar,

4) Doğa olayları ve yangın, su baskını vb. kaynaklı meydana gelen hasar ve arızalar,

5) Malın tanımta ve kullanma kılavuzlarında yer alan hususlara aykırı kullanılmasından kaynaklanan hasar

Elektrik kablosunu asla cihazın etrafına sarmayın.

ve arızalar,
6) Malın, 6502 sayılı Tüketicinin Korunması Hakkın-daki Kanununda tarif edilen şekli ile ticari veya mesleki amaçlarla kullanımı durumunda ortaya çıkan hasar ve arızalar,

7) Mala yetkisiz kişiler tarafından bakım, onarım veya başka bir nedenle müdahale edilmesi

Durumlarında mala verilmiş garanti sona erecektir.

Garanti uygulaması sırasında değiştirilen malın garanti süresi, satın alınan malın kalan garanti süresi ile sınır-lıdır.

Elektrik kablosunu asla cihazın etrafına sarmayın.

Ürününüz Arçelik A.Ş adına Dongguan Sun Luen Electrical Mfg. Co. Ltd. No.1 Sun Luen Road, Qing Hu Tou, Tang Xia, Dongguan, Guangdong, China Tel: (86) 769-87910170 Fax: (86) 769-87910172 ta-rafından üretilmiştir.

Elektrik kablosunu asla cihazın etrafına sarmayın.

Elektrik kablosunu asla cihazın etrafına sarmayın.

Elektrik kablosunu asla cihazın etrafına sarmayın.

Elektrik kablosunu asla cihazın etrafına sarmayın.

Elektrik kablosunu asla cihazın etrafına sarmayın.

Elektrik kablosunu asla cihazın etrafına sarmayın.

Elektrik kablosunu asla cihazın etrafına sarmayın.

Elektrik kablosunu asla cihazın etrafına sarmayın.

Elektrik kablosunu asla cihazın etrafına sarmayın.

Elektrik kablosunu asla cihazın etrafına sarmayın.

Elektrik kablosunu asla cihazın etrafına sarmayın.

Elektrik kablosunu asla cihazın etrafına sarmayın.

Elektrik kablosunu asla cihazın etrafına sarmayın.

Elektrik kablosunu asla cihazın etrafına sarmayın.

Elektrik kablosunu asla cihazın etrafına sarmayın.

Elektrik kablosunu asla cihazın etrafına sarmayın.

Elektrik kablosunu asla cihazın etrafına sarmayın.

Elektrik kablosunu asla cihazın etrafına sarmayın.

Elektrik kablosunu asla cihazın etrafına sarmayın.

Elektrik kablosunu asla cihazın etrafına sarmayın.

Müşteri Hizmetleri
Müşteri Memnuniyeti Politikası
<p>• Müşterilerimizin istek ve önerilerini her kanaldan karşılamaktan mutluluk duyarız.</p> <p><b>Kanallarımız:</b></p> <p>* <b>Çağrı Merkezimiz: 0850 210 0 888</b> (Sabit telefonlardan veya cep telefonlarından alan kodu çevirmeden arayın*)</p> <p>* <b>Diğer Numaramız: 0216 585 8 888</b> - Çağrı Merkezimiz haftanın 7 günü 24 saat hizmet vermektedir.</p> <p>- Çağrı Merkezimiz ile yaptığınız görüşmeler iletişim hizmeti aldığınız operatör firma tarafından sizin için tanımlanan tarifeye göre ücretlendirilir.</p> <p>- Sabit veya cep telefonlarınızdan alan kodu tuşlamadan çağrı merkezi numaramızı arayarak ürününüz ile ilgili arzu ettiğiniz hizmeti talep edebilirsiniz.</p> <p>* <b>Whatsapp Numaramız: 0544 444 0 888</b></p> <p>* <b>Faks Numaramız: 0216-423-2353</b></p> <p>* <b>Web Adresimiz:</b> - <a href="http://www.grundig.com.tr">www.grundig.com.tr</a></p> <p>* <b>e-posta Adresimiz:</b> - musterihizmetleri@grundig.com</p> <p>* <b>Sosyal Medya Hesaplarımız:</b></p> <p>- <a href="https://www.instagram.com/grundigturkiye/">https://www.instagram.com/grundigturkiye/</a></p> <p>- <a href="https://www.facebook.com/grundig.tr/">https://www.facebook.com/grundig.tr/</a></p> <p>- <a href="https://www.youtube.com/user/TurkiyeGrundig">https://www.youtube.com/user/TurkiyeGrundig</a></p> <p>* <b>Posta Adresimiz:</b></p> <p>- Arçelik A.Ş. Karaağaç Caddesi No:2-6, 34445, SİTİLÜCE / İSTANBUL</p> <p>* <b>Bayilerimiz,</b></p> <p>- <a href="https://www.grundig.com.tr/yetkili-satici/">https://www.grundig.com.tr/yetkili-satici/</a></p> <p>* <b>Yetkili Servislerimiz,</b></p> <p>- <a href="https://www.grundig.com.tr/yetkili-servis/">https://www.grundig.com.tr/yetkili-servis/</a></p> <p>- Tüm yetkili servis istasyonu bilgilerimiz, Ticaret Bakanlığı tarafından oluşturulan "Servis Bilgi Sistemi"nde (www.servis.gov.tr) yer almaktadır. - Yedek parça malzemeleri yetkili servislerimizden temin edilebilir.</p>
<p>• Müşterilerimizden iletilen istek ve önerilerin Grundig'e ulaştığı bilgisini, müşteri ayırımı yapılmaksızın kendilerine 24 saat içinde veririz.</p> <p>• Müşteri Hizmetleri sürecimiz: Müşterilerimizin istek ve önerilerini;</p> <p>* <b>İzlenebilir, raporlanabilir, şeffaf ve güvenli tek bir bilgi havuzunda toplarız.</b></p> <p>* <b>Yasal düzenlemelere uygun, objektif, adil ve gizlilik içinde ele alır ve değerlendiriz.</b></p> <p>* <b>Bu geri bildirimleri süreçlerimizin daha mükemmel hale getirilmesinde kullanırız.</b></p> <p>• Grundig olarak, mükemmel müşteri deneyimini yaşatmayı ana ilke olarak kabul eder, müşteri odaklı bir yaklaşım benimseriz.</p> <p>• Bütün süreçlerimizi yönetim sistemi ile entegre ederek birbirini kontrol eden bir yapı geliştirilmesini sağlarız. Yönetim hedeflerini de bu sistem üzerinden besleriz.</p>
Aşağıdaki önerilere uyanızı rica ederiz.
<p>• Ürününüzü aldığınızda Garanti belgesini Yetkili Satıcınıza onaylattırınız.</p> <p>• Ürününüzü kullanma kılavuzu esaslarına göre kullanınız.</p> <p>• Ürününüz ile ilgili hizmet talebiniz olduğunda yukarıdaki telefon numaralarından Çağrı Merkezimize başvurunuz.</p> <p>• Hizmet için gelen teknisyene “teknisyen kimlik kartı”nı sorunuz.</p> <p>• İşiniz bittiğinde Yetkili servis teknisyeninden “Hizmet Fişi” istemeyi unutmayınız. alacağınız “Hizmet Fişi” , ilerde ürününüzde meydana gelebilecek herhangi bir sorunda size yarar sağlayacaktır.</p> <p>• Ürünün kullanım ömrü: 5 yıldır. (Ürünün fonksiyonunu yerine getirebilmesi için gerekli yedek parça bulundurma süresi)</p>

Elektrik kablosunu asla cihazın etrafına sarmayın.

Elektrik kablosunu asla cihazın etrafına sarmayın.

Elektrik kablosunu asla cihazın etrafına sarmayın.

Elektrik kablosunu asla cihazın etrafına sarmayın.

Elektrik kablosunu asla cihazın etrafına sarmayın.

Elektrik kablosunu asla cihazın etrafına sarmayın.

Elektrik kablosunu asla cihazın etrafına sarmayın.

Elektrik kablosunu asla cihazın etrafına sarmayın.

Elektrik kablosunu asla cihazın etrafına sarmayın.

Elektrik kablosunu asla cihazın etrafına sarmayın.

Elektrik kablosunu asla cihazın etrafına sarmayın.

Elektrik kablosunu asla cihazın etrafına sarmayın.

Elektrik kablosunu asla cihazın etrafına sarmayın.

Elektrik kablosunu asla cihazın etrafına sarmayın.

Elektrik kablosunu asla cihazın etrafına sarmayın.

Elektrik kablosunu asla cihazın etrafına sarmayın.

Elektrik kablosunu asla cihazın etrafına sarmayın.

Elektrik kablosunu asla cihazın etrafına sarmayın.

Elektrik kablosunu asla cihazın etrafına sarmayın.

## SAÇ KURUTMA MAKİNESİ

## GARANTİ BELGESİ

Elektrik kablosunu asla cihazın etrafına sarmayın.

Elektrik kablosunu asla cihazın etrafına sarmayın.

Elektrik kablosunu asla cihazın etrafına sarmayın.

Elektrik kablosunu asla cihazın etrafına sarmayın.

Elektrik kablosunu asla cihazın etrafına sarmayın.

Elektrik kablosunu asla cihazın etrafına sarmayın.

Elektrik kablosunu asla cihazın etrafına sarmayın.

Elektrik kablosunu asla cihazın etrafına sarmayın.

Elektrik kablosunu asla cihazın etrafına sarmayın.

Elektrik kablosunu asla cihazın etrafına sarmayın.

Elektrik kablosunu asla cihazın etrafına sarmayın.

Elektrik kablosunu asla cihazın etrafına sarmayın.

Elektrik kablosunu asla cihazın etrafına sarmayın.

Elektrik kablosunu asla cihazın etrafına sarmayın.

Elektrik kablosunu asla cihazın etrafına sarmayın.

Elektrik kablosunu asla cihazın etrafına sarmayın.