



Şarjlı El Süpürgesi Kullanma Kılavuzu

K 6124



Lütfen önce bu kılavuzu okuyun!

Değerli Müşterimiz,

Arçelik ürününü tercih ettiğiniz için teşekkür ederiz. Yüksek kalite ve teknoloji ile üretilmiş olan ürününüzün size en iyi verimi sunmasını istiyoruz. Bunun için, bu kılavuzun tamamını ve verilen diğer belgeleri ürünü kullanmadan önce dikkatle okuyun ve bir başvuru kaynağı olarak saklayın. Ürünü başka birisine vererseniz, kullanma kılavuzunu da birlikte verin. Kullanma kılavuzunda belirtilen tüm bilgi ve uyarıları dikkate alarak talimatlara uyun.

Sembollerin anlamları

Bu kullanma kılavuzunun çeşitli kısımlarında aşağıdaki semboller kullanılmıştır:



Cihazın kullanımıyla ilgili önemli bilgiler ve faydalı tavsiyeler.



Can ve mal güvenliğiyle ilgili tehlikeli durumlar konusunda uyarılar.



Elektrik çarpmasına karşı koruma sınıfı.



Kullanma kılavuzunu okuyun.



Sadece ev içi kullanım için uygundur.

Bu ürün, çevreye saygılı modern tesislerde  doğaya zarar vermeden üretilmiştir.

AEEE Yönetmeliğine uygundur.



PCB içermez.

İÇİNDEKİLER

1 Önemli güvenlik ve çevre talimatları	4-7
1.1 Genel güvenlik	4
1.2 AEEE yönetmeliğine uyum ve atık ürünün elden çıkarılması	7
1.3 Atık piller	7
1.4 Ambalaj bilgisi	7
2 Elektrikli el süpürge	8
2.1 Genel bakış	8
2.2 Teknik veriler	8
3 Kullanım	9-11
3.1 Şarj gövdesi montajı	9
3.2 Aksesuarların takılması	9
3.3 Şarj gövdesinin ve elektrik kablosunun bağlanması	10
3.4 Çalıştırma	11
3.5 Aksesuarların kullanımı	11
4 Temizlik ve bakım	13
4.1 Temizlik	13
4.2 Toz haznesi ve filtrelerin temizlenmesi . . .	13
5 Sorun giderme	14
4.3 Saklama	14
4.4 Taşıma ve nakliye	14
6 Tüketici hizmetleri	15

1 Önemli güvenlik ve çevre talimatları

Bu bölümde, yaralanma ya da maddi hasar tehlikelerini önlemeye yardımcı olacak güvenlik talimatları yer almaktadır.

Bu talimatlara uyulmaması halinde her türlü garanti geçersiz hale gelir.

1.1 Genel güvenlik

- Bu cihaz, uluslararası güvenlik standartlarına uygundur.
- Cihaz, 8 yaş ve üzeri çocuklar ve fiziksel, algısal ve zihinsel yetenekleri azalmış veya tecrübe ve bilgi eksikliği olan kişiler tarafından gözetim altında veya cihazın güvenli bir şekilde kullanımına ve karşılaşılan ilgili tehlikelerin anlaşılmasına dair talimat verilirse kullanılabilir. Çocuklar cihazla oynamamalıdır. Temizlik ve kullanıcı bakım işlemleri, başlarında bir büyük olmadığı sürece çocuklar tarafından yapılmamalıdır.
- Elektrik kablosu veya cihaz hasarlıysa kullanmayın. Yetkili servise başvurun.

1 Önemli güvenlik ve çevre talimatları

- Şebeke güç kaynağınız cihazın tip etiketinde belirtilen bilgilere uygun olmalıdır.
- Cihazı kullanacağınız şebeke en az 16 A'lık bir sigorta ile emniyete alınmış olmalıdır.
- Cihazı uzatma kablosuyla kullanmayın.
- Cihazı sadece birlikte verilen adaptör ile birlikte kullanın.
- Elektrik kablosunun hasar görmesini önlemek için sıkışmasını, kıvrılmasını veya keskin kenarlara sürtünmesini engelleyin.
- Cihaz elektriğe bağlıyken elleriniz nemli veya ıslaksa, cihazın fişine dokunmayın.
- Cihazın fişini prizden çıkartırken kablosundan çekmeyin.
- Yanıcı maddeleri süpürmeyin ve sigara külünü süpürürken soğumuş olmasına dikkat edin.
- Su veya diğer sıvı maddeleri süpürmeyin.
- Cihazı yağış, nem ve ısı kaynaklarından koruyun.

1 Önemli güvenlik ve çevre talimatları

- Cihazı patlayıcı veya yanıcı ortamların ve maddelerin bulunduğu yerde veya yakınında kullanmayın.
- Temizlik ve bakım öncesi cihazın fişini prizden çekin.
- Cihazı veya elektrik kablosunu temizlemek için suya daldırmayın.
- Cihazı parçalarına ayırmayın.
- Sadece orijinal parçaları veya üretici tarafından tavsiye edilen parçaları kullanın.
- Cihazı sadece birlikte verilen adaptör ile birlikte kullanın.
- Cihazı filtreleri olmadan kullanmayın, zarar görebilir.
- Ambalaj malzemelerini saklıyorsanız çocukların ulaşamayacağı bir yerde muhafaza edin.

1 Önemli güvenlik ve çevre talimatları

1.2 AEEE yönetmeliğine uyum ve atık ürünün elden çıkarılması



Bu ürün, T.C. Çevre ve Şehircilik Bakanlığı tarafından yayımlanan “Atık Elektrikli ve Elektronik Eşyaların Kontrolü Yönetmeliği”nde belirtilen zararlı ve yasaklı maddeleri içermez. AEEE Yönetmeliğine uygundur. Bu ürün, geri dönüşümlü ve tekrar kullanılabilir nitelikteki yüksek kaliteli parça ve malzemelerden üretilmiştir. Bu nedenle, ürünü, hizmet ömrünün sonunda evsel veya diğer atıklarla birlikte atmayın. Elektrikli ve elektronik cihazların geri dönüşümü için bir toplama noktasına götürün. Bu toplama noktalarını bölgenizdeki yerel yönetime sorun. Kullanılmış ürünleri geri kazanıma vererek çevrenin ve doğal kaynakların korunmasına yardımcı olun.

1.3 Atık piller



Bitmiş pilleri, yerel kanun ve yönetmeliklere uygun şekilde atılmasını sağlayın. Pil ve ambalajın üzerindeki sembol, ürüne birlikte teslim edilen pilin evsel atık olarak değerlendirilmemesi gerektiğini belirtmektedir. Bazı yerlerde sembol, kimyasal bir sembol ile birleştirilerek kullanılmış olabilir. Piller % 0,0005'den fazla civa veya % 0,004'den fazla kurşun içeriyorsa, civa için Hg, kurşun için Pb kimyasal sembolü işaretin altına eklenir. Pillerin doğru şekilde atılmasını sağlayarak, pillerin uygun olmayan şekilde atılması neticesinde çevre ve insan sağlığında meydana gelebilecek potansiyel zararların engellenmesine katkıda bulunmuş olacaksınız.

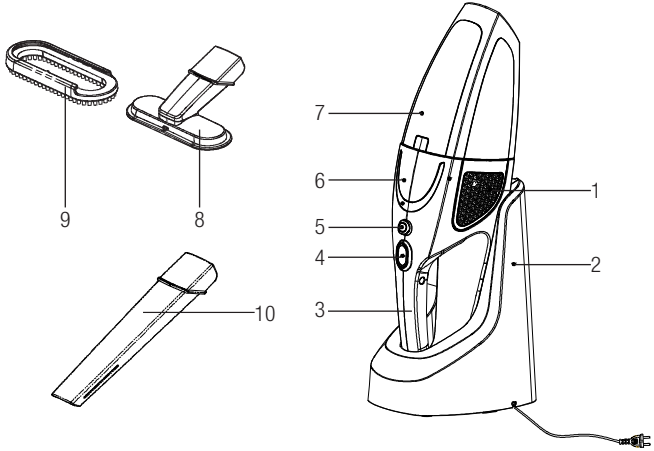
1.4 Ambalaj bilgisi



Ürünün ambalajı, Ulusal Mevzuatımız gereği geri dönüştürülebilir malzemelerden üretilmiştir. Ambalaj atığını evsel veya diğer atıklarla birlikte atmayın, yerel otoritenin belirttiği ambalaj toplama noktalarına atın.

2 Elektrikli el süpürge

2.1 Genel bakış



- 1- Hava çıkış ızgarası
- 2- Şarj gövdesi
- 3- Tutma sapı
- 4- Açma/Kapama düğmesi
- 5- Toz haznesi çıkarma düğmesi ve güç göstergesi
- 6- Gövde
- 7- Toz haznesi
- 8- Döşeme aparatı
- 9- Toz fırçası
- 10- Dar ağızlı uç

2.2 Teknik veriler

Batarya Voltajı: 18,0 V

Şarj girişi: AC 100-240 V~50/60 Hz, 300mA

Şarj Çıkışı : DC 23V – 350mA

Brüt Ağırlık : 2.45 Kg

Sigorta: T2A/250 V

Ürün etiketlerinde veya ürünle birlikte verilen belgelerde belirtilen değerler, ilgili standartlara uygun olarak laboratuvar koşullarında elde edilmiştir. Ürünün çalışma ve çevre koşullarına bağlı olarak, bu değerler değişebilir.

3 Kullanım

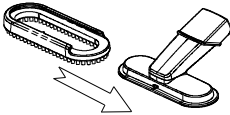
3.1 Şarj gövdesi montajı

- Şarj gövdesinin (2) ön ve arka kapaklarını dikey bir şekilde şarj gövdesi arayüzünün içine oturtacak biçimde yerleştirin.

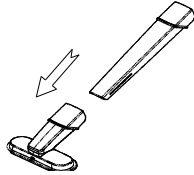


3.2 Aksesuarların takılması

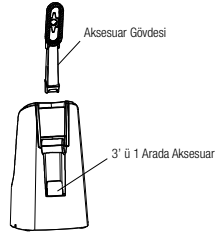
- Döşeme aparatını (8) ok yönünde ve kilitleme sesini duyana kadar dik bir şekilde toz fırçasının (9) yuvasına takın.



- Dar ağızlı uç (10) ve döşeme aparatının (8) bağlantısı: Dar ağızlı ucu resimde gösterildiği gibi tutun ve kilitleme sesini duyana kadar, dik bir şekilde döşeme aparatının (8) yuvasına takın.



- 3'ü 1 arada aksesuar, kullanılmadığı zamanlarda şarj gövdesinin (2) üzerine yerleştirilebilir. Şekilde gösterildiği gibi, 3'ü 1 arada aksesuarı, aksesuar yuvasının içine dikey konumda yerleştirin.



3 Kullanım

3.3 Şarj gövdesinin ve elektrik kablosunun bağlanması



Cihazı şarj yetersizliği ihtimaline karşı önceden şarj edilmelidir. Şarj azaldığında devreye giren kesinti koruması vardır; dolayısıyla cihazın şarj edilmesi gerekir.

1. Cihazı şarj etmek için, şarj gövdesinin (2) üzerine yerleştirin ve fişini (10) prize takın. Cihazın güç göstergesi kırmızı renge döner ve cihaz şarj olmaya başlar.
2. 5-6 saat şarj olduktan sonra, güç göstergesi kırmızıdan renkten mavi renge döner. Bu durum bataryanın tamamen şarj olduğu anlamına gelir.
3. Şarj aletinin fişini prizden çıkarın.



UYARI: Cihazı ilk üç kullanımda, 12 saat şarj edin. Cihazı 3 defa tamamen şarj edip şarjını boşalttıktan sonra, cihazı standart şekilde şarj edebilirsiniz.



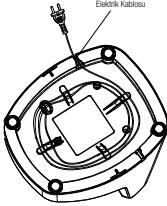
UYARI: Güç göstergesi (5) saniyede 2 kez yanıp sönüyorsa, yetkili servise başvurun.



UYARI: Bu cihaz yerine asılyken şarj olma özelliğine sahiptir. Şarj işlemi sırasında, cihazın şarj göstergesi kırmızı yanar ve cihaz bu durumdayken çalıştırılmaz.

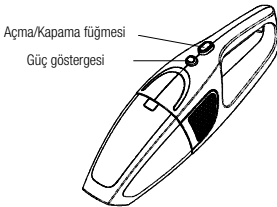
3 Kullanım

4. Elektrik kablosunu (10) iki veya üç tur şarj gövdesinin (2) altındaki dört kancaya sarın ve daha sonra kabloyu, ezilmesini veya yıpranmasını önlemek için kablo kanalının içerisine geçirin.



3.4 Çalıştırma

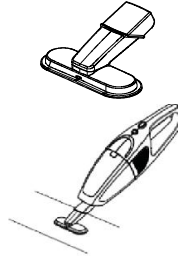
• Tek başına kullanıldığında, cihaz yerinden çıkarılmalıdır. Cihazı çalıştırmak için açma/kapama düğmesine (4) basın. Güç göstergesi yanar. Tekrar bastığınızda güç göstergesi sönecektir.



Cihazın üzerindeki Açma/Kapama düğmesi (4) darbeli düğmedir. Sadece tek bir dokunuşla etkinleştirilebilir.

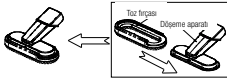
3.5 Aksesuarların kullanımı

• Döşeme aparatı (8) koltuk, yatak ve diğer mobilyaların temizlenmesi için kullanılabilir.

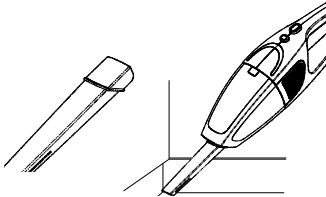


3 Kullanım

- Döşeme aparatı (8) ve toz fırça (9) geleneksel yöntemlerle temizlenmesi zor olan mobilyaları, kitaplıkları ve perdeleri temizlemek için kullanılabilir.



- Dar ağızlı uç (10) ile araçların ve koltukların köşe kısımları ve zeminleri, merdivenler ve klavye tuşlarının arası gibi yerleri temizleyebiliriz.



4 Temizlik ve bakım

4.1 Temizlik

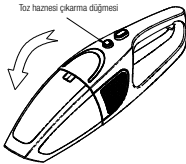
Temizlik yapmadan önce cihazı kapatın ve fişini prizden çekin.



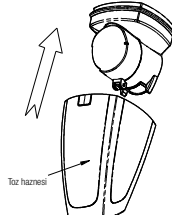
UYARI: Cihazı temizlemek için kesinlikle benzin, solvent, aşındırıcı temizleyiciler, metal nesnelere veya sert fırçalar kullanmayın.

4.2 Toz haznesi ve filtrelerin temizlenmesi

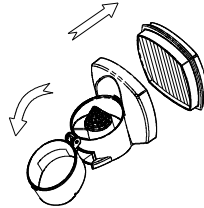
1. Toz haznesini çıkarma düğmesine (5) basın, toz haznesini (7) çevirin; toz haznesini (7) gövdeden (6) ayırın.



2. Toz haznesini (7) resimde gösterildiği gibi çıkarın; bu şekilde tozlar dışarı dökülmez.



3. Siklon kapağını resimde gösterildiği gibi çevirin ve siklon konisini temizleyin.



4. HEPA filtresi resimde gösterildiği gibi çıkarın ve akan suyun altında yıkayın.

5. Temizledikten ve kuruttuktan (gerekirse değiştirdikten) sonra sökme işleminin tersini uygulayarak HEPA filtresini takın.

4 Temizlik ve bakım

4.3 Saklama

- Cihazı uzun süre kullanmayı düşünmüyorsanız, dikkatli bir şekilde saklayın.
- Cihazın fişini çekin.
- Cihazı, çocukların ulaşamayacağı bir yerde muhafaza edin.

4.4 Taşıma ve nakliye

- Taşıma ve nakliye sırasında cihazı orijinal ambalajı ile birlikte taşıyın. Cihazın ambalajı, cihazı fiziksel hasarlara karşı koruyacaktır.
- Cihazın veya ambalajının üzerine ağır cisimler koymayın. Cihaz zarar görebilir.
- Cihazın düşürülmesi durumunda cihaz çalışmayabilir veya kalıcı hasar oluşabilir.

5 Sorun giderme

Cihaz çalışmıyor.

- Şarjı bitmiş olabilir. >>> *Cihazı şarj edin (bkz. 3.3).*
- Cihaz gövdeye (6) doğru bir şekilde monte edilmemiştir. >>> *Cihazı gövdeye doğru bir şekilde yerleştirin (bkz. 3.1).*

Emiş gücü azalıyor.

- Toz haznesi (7) dolmuş olabilir. >>> *Toz haznesini boşaltın (bkz. 4.2).*
- Filtre kirlenmiştir. >>> *Fitreyi temizleyin veya değiştirin (bkz. 4.2).*

Cihaz şarj olmuyor (şarj sırasında kırmızı ışık yanmıyor).

- Şarj uçları şarj girişlerine tam olarak temas etmiyordur. >>> *Şarj girişlerini kontrol edin.*

Şarj sonrasındaki çalışma süresi yeterli değil

- Yeteri kadar şarj edilmemiştir. >>> *Batarya, şarj etme bölümünde verilen talimatlara uygun bir şekilde tamamen şarj edilmelidir.*
- *Batarya eskimiştir. >>> Batarya tükenmiş olabilir; kullanıcı ilgili servisten yeni bir batarya satın almalıdır.*

6 Tüketici hizmetleri

Değerli Müşterimiz,

Arçelik Çağrı Merkezi haftanın 7 günü 24 saat hizmet vermektedir.

Sabit veya cep telefonlarınızdan alan kodu tuşlamadan çağrı merkezi numaramızı arayarak ürününüz ile ilgili arzu ettiğiniz hizmeti talep edebilirsiniz.

Çağrı merkezimiz ile yaptığınız görüşmeler iletişim hizmeti aldığınız operatör firma tarafından sizin için tanımlanan tarifeye göre ücretlendirilir.

Çağrı Merkezimize ayrıca www.arcelik.com.tr adresindeki "Tüketici Hizmetleri" bölümünde bulunan formu doldurarak veya 0 216 423 23 53 nolu telefona faks çekerek de ulaşabilirsiniz.

Yazılı başvurular için adresimiz:

Arçelik Çağrı Merkezi, Arçelik A.Ş. Ankara Asfaltı Yanı, 34950 Tuzla/İSTANBUL

**Arçelik Çağrı
Merkezi
444 0 888**

(Sabit telefonlardan
veya cep
telefonlarından
alan kodu
çevirmeden)

**Diğer Numara:
0216 585 8
888**

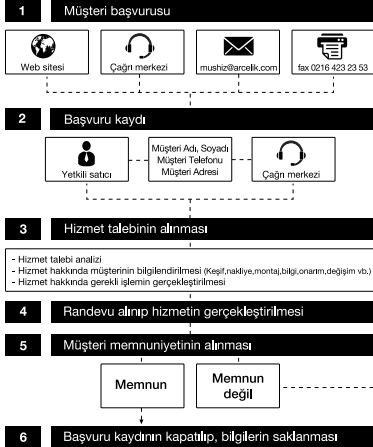
Aşağıdaki önerilere uymanızı rica ederiz.

1. Ürününüzü aldığınızda Garanti belgesini Yetkili Satıcınıza onaylatınız.
2. Ürününüzü kullanma kılavuzu esaslarına göre kullanınız.
3. Ürününüz ile ilgili hizmet talebiniz olduğunda yukarıdaki telefon numaralarından Çağrı Merkezimize başvurunuz.
4. Hizmet için gelen teknisyene "teknisyen kimlik kartı"ni sorunuz.
5. İşiniz bittiğinde servis teknisyeninden "Hizmet Fişi" istemeyi unutmayınız. alacağınız "Hizmet Fişi", ilerde ürününüzde meydana gelebilecek herhangi bir sorunda size yarar sağlayacaktır.
6. Ürünün kullanım ömrü: 10 yıldır. (Ürünün fonksiyonunu yerine getirebilmesi için gerekli yedek parça bulundurma süresi).

Müşteri Memnuniyeti Politikası

Arçelik A.Ş. olarak, hizmet verdiğimiz markamızın müşteri istek ve önerilerinin müşteri profili ayrıntı yapılmaksızın her kanaldan (çağrı merkezi, e-posta, www.arcelik.com.tr, faks, mektup, sosyal medya, bayi) rahatlıkla iletebileceği, izlenebilir, raporlanabilir, şeffaf ve güvenli tek bir bilgi havuzunda toplandığı, bu kayıtların yasal düzenlemelere uygun, objektif, adil ve gizlilik içinde ele alındığı, değerlendirildiği ve süreçlerin sürekli kontrol edilerek iyileştirildiği, mükemmel müşteri deneyimini yaşatmayı ana ilke olarak kabul etmiş müşteri odaklı bir yaklaşımı benimsemekteyiz. Yaklaşımımıza paralel olarak tüm süreçler yönetim sistemi ile entegre edilerek, birbirini kontrol eden bir yapı geliştirilmiş olup, yönetim hedefleri de bu sistem üzerinden beslenmektedir.

Hizmet talebinin değerlendirilmesi





Kullanım Hataları ve Garanti ile İlgili Dikkat Edilmesi Gereken Hususlar

Aşağıda belirtilen sorunların giderilmesi ücret karşılığında yapılır. Bu durumlar için garanti şartları uygulanmaz;

- 1) Kullanım hatalarından kaynaklanan hasar ve arızalar,
- 2) Malın tüketiciye tesliminden sonraki yükleme, boşaltma, taşıma vb. sırasında oluşan hasar ve arızalar,
- 3) Malın kullanıldığı yerin elektrik, su, doğalgaz, telefon vb. şebekesi ve/veya altyapısı kaynaklı meydana gelen hasar ve arızalar,
- 4) Doğa olayları ve yangın, su baskını vb. kaynaklı meydana gelen hasar ve arızalar,
- 5) Malın tanıtma ve kullanma kılavuzlarında yer alan hususlara aykırı kullanılmasından kaynaklanan hasar ve arızalar,
- 6) Malın, 6502 sayılı Tüketicinin Korunması Hakkındaki Kanununda tarif edilen şekli ile ticari veya mesleki amaçlarla kullanımı durumunda ortaya çıkan hasar ve arızalar,

Mala yetkisiz kişiler tarafından bakım, onarım veya başka bir nedenle müdahale edilmesi durumunda mala verilmiş garanti sona erecektir.

Garanti uygulaması sırasında değiştirilen malın garanti süresi, satın alınan malın kalan garanti süresi ile sınırlıdır.

Ürününüz Arçelik A.Ş adına Kingclean Electric Co., Ltd., No.1, Xiangyang Road, New District, Suzhou City, Jiangsu Province, P.R.China, Tel: 86-512-68258657 tarafından üretilmiştir.

Menşei: P.R.C.

Çağrı Merkezi
444 0 888

Diğer Numara
0216 585 8 888

Arçelik A.Ş. Karaağaç Caddesi No:2-6,
34445, Sütüce / İSTANBUL
Tel.:(0-216) 585 85 85 Fax: (0-216) 423 23 53

Elektrikli El Süpürgesi



Garanti Belgesi

GARANTİ ŞARTLARI

- 1) Garanti süresi, malın teslim tarihinden itibaren başlar ve 2 yıldır.
- 2) Mala ilişkin tanıma ve kullanma kılavuzunda gösterildiği şekilde kullanılması ve Arçelik A.Ş.'nin yetkili kaldığı servis çalışanları dışındaki şahıslar tarafından bakım, onarım veya başka bir nedenle müdahale edilmemiş olması şartıyla, malın bütün parçaları dahil olmak üzere tamamını; malzeme, işçilik ve üretim hatalarına karşı malın teslim tarihinden itibaren yukarıda belirtilen süre kadar garanti eder.
- 3) Malın ayıplı olduğunun anlaşılması durumunda tüketicisi, 6502 sayılı Tüketicinin Korunması Hakkında Kanununun 11 inci maddesinde yer alan;
 - a- Sözleşmeden dönme,
 - b- Satış bedelinden indirim isteme,
 - c- Ücretsiz; onarılmasını isteme,
 - ç- Satılmanın ayıpsız; bir misli ile değiştirilmesini isteme, haklarından birini kullanabilir.
- 4) Tüketicinin bu haklardan ücretsiz onarım hakkını seçmesi durumunda satıcı; işçilik masrafı, değiştirilen parça bedeli ya da başka herhangi bir ad altında hiçbir ücret talep etmesizin malın onarımını yapmak veya yaptırmakla yükümlüdür. Tüketicisi ücretsiz onarım hakkını üretici veya ithalatçıya karşı da kullanabilir. Satıcı, üretici ve ithalatçı tüketicinin bu hakkını kullanmasından müstesilselen sorumludur.
- 5) Tüketicinin, ücretsiz onarım hakkını kullanması halinde malın;
 - Garanti süresi içinde tekrar arızalanması,
 - Tamiri için gereken azami sürenin aşılması,
 - Tamirinin mümkün olmadığını, yetkili servis istasyonu, satıcı, üretici yada ithalatçı tarafından bir raporda belirlenmesi durumlarında;tüketicisi malın bedel iadesini, ayıp oranında bedel indirimini veya imkân varsa malın ayıpsız misli ile değiştirilmesini satıcıdan talep edebilir. Satıcı, tüketicinin talebini reddedemez. Bu talebin yerine getirilmediği durumda satıcı, üretici ile ithalatçı müstesilselen sorumludur.
- 6) İlgili mevzuatlarda belirlenen kullanılan ömrü süresince malın azami tamir süresi 20 iş gününü geçemez. Bu süre garanti süresi içinde mala ilişkin arızanın yetkili servis istasyonuna veya satıcıya bildiri tarihinde, garanti süresi dışında ise malın yetkili servis istasyonuna teslim tarihinden itibaren başlar. Garanti kapsamı içerisindeki malın arızasının 10 iş günü içerisinde giderilmemesi halinde, üretici veya ithalatçı; malın tamiri tamamlanuncaya kadar, benzer özelliklere sahip başka bir mal tüketicinin kullanımına tahsis etmek zorundadır. Benzer özelliklere sahip başka bir malın tüketicisi tarafından istenmemesi halinde üretici veya ithalatçılar bu yükümlülüğünden kurtulur. Malın garanti süresi içerisinde arızalanması durumunda, tamirle geçen süre garanti süresine eklenir.
- 7) Malın kullanma kılavuzunda yer alan hususlara aykırı kullanılmasından kaynaklanan hasar ve arızalar garanti kapsamı dışındadır.
- 8) Tüketicisi, garantiden doğan haklarının kullanılmasını ile ilgili olarak çıkabilecek uyuşmazlıklarda yerleşim yerinin bulunduğu veya tüketicisi işleminin yapıldığı yerdeki Tüketicisi Hakem Heyetine veya Tüketicisi mahkemesine başvurabilir.
- 9) Satıcı tarafından bu Garanti Belgesinin verilmesi durumunda, tüketicisi Gümrük ve Ticaret Bakanlığı Tüketicinin Korunması ve Piyasa Gözetimi Genel Müdürlüğüne başvurabilir.
- 10) Batarya performansı kullanım şekli ve şartlarına bağlı olarak değiştiği için (sarf) garanti kapsamı dışındadır.

Üretici veya İthalatçı Firmamız:

Unvan : Arçelik A.Ş.
Adresi : Arçelik A.Ş. Karaağaç Caddesi No: 2-6, 34445
Sittilüce / İSTANBUL
Telefon : (0-216) 585 8 888
Fax : (0-216) 423 23 53
web adresi : www.arçelik.com.tr

Malın

Markası : Arçelik
Cinsi : Elektrikli El Süpürgesi
Modeli : K 6124
Bandrol ve Seri No :
Garanti Süresi : 2 YIL
Azami Tamir Süresi : 20 İş günü

GENEL MÜDÜR



Arçelik A.Ş.

GENEL MÜDÜR YRD.



Satıcı Firmamız :

Unvan :
Adresi :
Telefonu :
Fax :
e-posta :

Fatura Tarih ve Sayısı :
Teslim Tarihi ve Yeri :
Yetkilinin İmzası :
Firmamız Kaşesi :

Bu bölümü, ürünü aldığınız Yetkili Satıcı imzalayacak ve kaşeyecektir.